



615





615
485
-485

130



RESULTATS ELECTIONS MUNICIPALES 2008

1er tour

	MAIRIE 1	AGIOT Nord 2	MALMEDONNE 3	H.FUTAIE 4	Albert CAMU 5	COUDRAYS 6	BESSIERES 7	C.L.P 8	MARNIERE Préau 9	AGIOT Sud 10	MARNIERE Restaurant 11	FRICHES 12	L.Mortière M. Voisinage 13	TOTAL
Nombre D'ELECTEURS INSCRITS	1044	1130	968	982	1035	1169	866	1272	1180	817	731	1248	1077	13519
Nombre de votants	506	630	615	551	482	700	517	820	785	464	438	578	643	7729 57,17%
Nombre d'ENVELOPPES et BULLETINS NULS	21	13	19	11	13	9	16	12	19	9	9	14	18	183 1,35%
Nombre de SUFFRAGES EXPRIMES	485	617	596	540	469	691	501	808	766	455	429	564	625	7546 55,82%
 1 Ensemble le changement est possible MALAQUIN Nicole	95 19,59%	123 19,94%	153 25,67%	124 22,96%	89 18,98%	120 17,37%	90 17,96%	197 24,38%	156 20,37%	107 23,52%	103 24,01%	126 22,34%	137 21,92%	1620 21,47%
 2 Réussir Maurepas MOUGEOT Georges	243 50,10%	256 41,49%	249 41,78%	263 48,70%	223 47,55%	307 44,43%	241 48,10%	202 25,00%	250 32,64%	195 42,86%	187 43,59%	250 44,33%	189 30,24%	3055 40,49%
 3 Un équilibre durable pour les Maurepasiens SINDOU-FAURIE Jean	69 14,23%	109 17,67%	115 19,30%	82 15,19%	67 14,29%	111 16,06%	90 17,96%	271 33,54%	188 24,54%	66 14,51%	61 14,22%	83 14,72%	174 27,84%	1486 19,69%
 4 Liste d'union pour l'avenir de Maurepas LE GUERINEL Pierre	78 16,08%	129 20,91%	79 13,26%	71 13,15%	90 19,19%	153 22,14%	80 15,97%	138 17,08%	172 22,45%	87 19,12%	78 18,18%	105 18,62%	125 20,00%	1385 18,35%